



บันทึกข้อความ

ส่วนราชการ สำนักปลัดเทศบาล เทศบาลตำบลนาดี

ที่ นก ๗๑๔๐๑/๑๔๒๕

วันที่ ๒๙ ธันวาคม ๒๕๖๘

เรื่อง รายงานข้อมูลเชิงสถิติการให้บริการตามภารกิจของหน่วยงาน ประจำปีงบประมาณ พ.ศ.๒๕๖๘

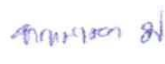


เรียน นายกเทศมนตรีตำบลนาดี

ตามที่เทศบาลตำบลนาดี ได้ดำเนินการให้บริการประชาชนตามภารกิจของแต่ละหน่วยงาน ประกอบด้วย สำนักปลัด กองคลัง กองช่าง และกองการศึกษา ประจำปีงบประมาณ พ.ศ.๒๕๖๘ นั้น

บัดนี้ งานบริหารงานทั่วไป สำนักปลัดเทศบาล ได้ดำเนินการจัดทำรายงานสรุปสถิติให้บริการตามภารกิจของหน่วยงานที่มีรายละเอียดของแต่ละงาน โดยแสดงจำนวนผู้รับบริการ ณ จุดให้บริการ (Walk - in) และจำนวนผู้รับบริการผ่านช่องทาง E-Service ประจำปีงบประมาณ พ.ศ.๒๕๖๘ (๑ ตุลาคม ๒๕๖๗ - ๓๐ กันยายน ๒๕๖๘) เสร็จเรียบร้อยแล้ว รายละเอียดตามเอกสารแนบท้ายนี้

จึงเรียนมาเพื่อโปรดพิจารณา

ตรีภก ๗๑๑๖๑
(นางสาวดาริกา แดงนา)
ผู้ช่วยเจ้าพนักงานธุรการ

ความเห็นของหัวหน้าฝ่ายอำนวยการ  (นายสุพัฒน์ชัย ทรงพุดม) นักพัฒนาชุมชนชำนาญการ รักษาการในตำแหน่ง หัวหน้าฝ่ายอำนวยการ	ความเห็นของหัวหน้าสำนักปลัดเทศบาล  (นายธารแสงทอง อ่ำเคน) หัวหน้าสำนักปลัดเทศบาล
ความเห็นของปลัดเทศบาล  (นายเด่น วรระลัย) ปลัดเทศบาล	ความเห็น/คำสั่งนายกเทศมนตรีตำบลนาดี  (นายนิเวศ ศรีทะและ) นายกเทศมนตรีตำบลนาดี



สถิติการให้บริการประชาชน
ข้อมูลเชิงสถิติการให้บริการประชาชน ประจำปีงบประมาณ พ.ศ.๒๕๖๘
เทศบาลตำบลนาดี อำเภอสุวรรณคูหา จังหวัดหนองบัวลำภู

สำนักปลัด

ประเภทการให้บริการ	งานเบี่ยยังชีพผู้สูงอายุ (ราย)		งานขึ้นทะเบียนเด็กแรกเกิด (ราย)		งานขึ้นทะเบียนผู้พิการ (ราย)		งานทะเบียนพาณิชย์ (ราย)	
	ณ จุดบริการ (walk-in)	ผ่านช่องทาง E-service	ณ จุดบริการ (walk-in)	ผ่านช่องทาง E-service	ณ จุดบริการ (walk-in)	ผ่านช่องทาง E-service	ณ จุดบริการ (walk-in)	ผ่านช่องทาง E-service
เดือน ปี								
ตุลาคม ๒๕๖๗	๗๗	-	๗	-	๘	-	๑	-
พฤศจิกายน ๒๕๖๗	๑๓	-	๓	-	๕	-	๑	-
ธันวาคม ๒๕๖๗	๙	-	๗	-	๓	-	๑	-
มกราคม ๒๕๖๘	๑๓	-	๓	-	๔	-	๔	-
กุมภาพันธ์ ๒๕๖๘	๙	-	๒	-	๒	-	-	-
มีนาคม ๒๕๖๘	๘	-	๑๐	-	๒	-	-	-
เมษายน ๒๕๖๘	๕	-	๔	-	๓	-	๒	-
พฤษภาคม ๒๕๖๘	๙	-	๔	-	๓	-	๑	-
มิถุนายน ๒๕๖๘	๘	-	๕	-	๒	-	-	-
กรกฎาคม ๒๕๖๘	๑๔	-	๓	-	๒	-	๓	-
สิงหาคม ๒๕๖๘	๕	-	๖	-	๓	-	๓	-
กันยายน ๒๕๖๘	๘	-	๖	-	-	-	๓	-
รวมจำนวนผู้เข้ารับบริการ	๑๗๘	-	๖๐	-	๓๗	-	๑๙	-

งานป้องกันและบรรเทาสาธารณภัย สำนักปลัด

ประเภทการให้บริการ	ด้านอค์สิภัย (ราย)		ด้านอุทกภัย (ราย)		ด้านวาตภัย (ราย)		ด้านภัยแล้ง (ราย)		ด้านอื่น ๆ ชาติ/เป้า/ล่าง (ราย)	
	ณ จุดบริการ (walk-in)	ผ่าน ช่องทาง E-service	ณ จุด บริการ (walk-in)	ผ่าน ช่องทาง E-service	ณ จุด บริการ (walk-in)	ผ่าน ช่องทาง E-service	ณ จุดบริการ (walk-in)	ผ่าน ช่องทาง E-service	ณ จุดบริการ (walk-in)	ผ่าน ช่องทาง E-service
เดือน ปี										
ตุลาคม ๒๕๖๗	-	๒	-	-	-	-	-	๗	-	๑๐
พฤศจิกายน ๒๕๖๗	๑	-	-	-	-	-	-	๗	-	๘
ธันวาคม ๒๕๖๗	-	๓	-	-	-	-	-	-	-	๓
มกราคม ๒๕๖๘	-	-	-	-	-	-	-	๒	-	-
กุมภาพันธ์ ๒๕๖๘	-	๖	-	-	-	-	-	๑๖	-	๘
มีนาคม ๒๕๖๘	-	๗	-	-	-	-	-	๑๗	-	๑๐
เมษายน ๒๕๖๘	-	๒	-	-	-	-	-	๕	-	๖
พฤษภาคม ๒๕๖๘	-	๑	-	-	-	-	-	๒	-	๗
มิถุนายน ๒๕๖๘	-	-	-	-	-	-	-	๖	-	๕
กรกฎาคม ๒๕๖๘	-	-	-	-	-	-	-	๑	-	๑๖
สิงหาคม ๒๕๖๘	-	-	-	-	-	-	-	๒	-	๙
กันยายน ๒๕๖๘	-	-	-	-	-	-	-	๓	-	๑๕
รวมจำนวนผู้เข้ารับ บริการ	๑	๒๑	-	-	-	-	-	๖๘	-	๙๗

กองคลัง

ประเภทการให้บริการ เดือน ปี	การรับชำระภาษีที่ดินและสิ่งปลูกสร้าง (ราย)		การรับชำระค่าธรรมเนียมขยะมูลฝอย (ราย)	
	ณ จุดบริการ (walk-in)	ผ่านช่องทาง E-service	ณ จุดบริการ (walk-in)	ผ่านช่องทาง E-service
ตุลาคม ๒๕๖๗	๒๐	-	๑๐	-
พฤศจิกายน ๒๕๖๗	-	-	๕	-
ธันวาคม ๒๕๖๗	-	-	๒๐	-
มกราคม ๒๕๖๘	-	-	-	-
กุมภาพันธ์ ๒๕๖๘	-	-	-	-
มีนาคม ๒๕๖๘	-	-	๕๘	-
เมษายน ๒๕๖๘	๑,๖๑๙	-	๙๐๐	-
พฤษภาคม ๒๕๖๘	๓๕๐	-	๑๐๗	-
มิถุนายน ๒๕๖๘	๒๓๑	-	๑๙๕	-
กรกฎาคม ๒๕๖๘	๔๒๐	-	๑๘๐	-
สิงหาคม ๒๕๖๘	๔๐๐	-	๒๒๐	-
กันยายน ๒๕๖๘	๖๐	-	-	-
รวมจำนวนผู้ให้บริการ	๓,๑๐๐	-	๑,๖๙๕	-

กองช่าง

ประเภทการให้บริการ	งานไฟฟ้าสาธารณะ (ราย)		งานประปาหมู่บ้าน (ราย)		งานราง/ท่อระบายน้ำ/น้ำท่วมขัง (ราย)		งานตัดต้นไม้ (ราย)		งานซ่อมถนน (ราย)		อื่น ๆ (ราย)	
	ณ จุดบริการ (walk-in)	ผ่านช่องทาง E-service	ณ จุดบริการ (walk-in)	ผ่านช่องทาง E-service	ณ จุดบริการ (walk-in)	ผ่านช่องทาง E-service	ณ จุดบริการ (walk-in)	ผ่านช่องทาง E-service	ณ จุดบริการ (walk-in)	ผ่านช่องทาง E-service	ณ จุดบริการ (walk-in)	ผ่านช่องทาง E-service
เดือน ปี												
ตุลาคม ๒๕๖๗	๒๐	๒๓	๑	๒	๑	-	๓	-	๑	-	-	-
พฤศจิกายน ๒๕๖๗	๑๘	๒๑	๒	๓	-	-	-	๑	-	-	-	-
ธันวาคม ๒๕๖๗	๑๕	๑๙	๖	๗	๒	-	-	๑	-	-	-	-
มกราคม ๒๕๖๘	๑๑	๒๑	๕	๕	-	๑	๓	-	-	๑	-	-
กุมภาพันธ์ ๒๕๖๘	๒๒	๒๑	๑	๗	-	๑	-	-	-	-	-	-
มีนาคม ๒๕๖๘	๒๐	๑๔	๔	๘	-	-	-	-	๒	-	-	-
เมษายน ๒๕๖๘	๒๔	๒๓	๑	๙	๒	๒	๑	-	-	-	-	-
พฤษภาคม ๒๕๖๘	๑๓	๑๗	๒	๘	-	-	-	-	-	-	-	-
มิถุนายน ๒๕๖๘	๑๙	๒๖	๓	๖	-	๑	๓	๑	-	-	-	-
กรกฎาคม ๒๕๖๘	๒๐	๑๘	๔	๕	-	-	-	-	-	-	-	-
สิงหาคม ๒๕๖๘	๑๕	๒๕	๒	๑๐	๒	-	-	๒	๑	-	-	-
กันยายน ๒๕๖๘	๑๖	๑๒	๒	๔	๑	-	๒	-	-	-	-	-
รวมจำนวนผู้เข้ารับบริการ	๒๓๑	๒๔๐	๓๓	๗๔	๘	๕	๑๑	๖	๕	๑	๖	-